

#### Felhasználás:

Szellőzőrács négyszög keresztmetszetű légcsatornára füstelvezető rendszerekhez is.

#### Típus:

- **CNRH** - Drótháló betétes szellőzőrács

#### Anyag:

- A keret és a lamellák horganyzott acéllemezről.

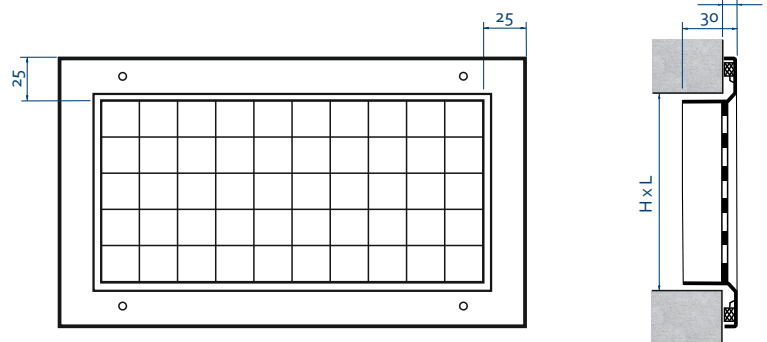

#### Tartozékok:

- FK befalazó keret horganyzott lemezről

#### Rögzítés:

Közvetlenül légcsatornára szerelhető:

- kereten keresztül lemezcsavarral (-C)
- rejtett rögzítő csavarozással (-R)

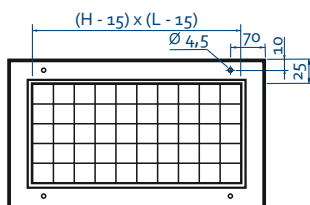


1. CNRH rácsok főbb méretei [mm]

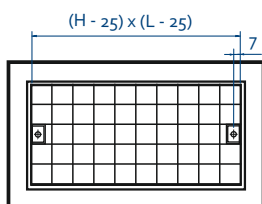
H / L	225	325	425	525	625	725	825	1025	1225
125	0,35	0,4	0,5	0,8	0,9				
175	0,45	0,65	0,85	0,9	1,1				
225	0,55	0,75	0,95	1,1	1,3	1,5	1,7		
325		1,0	1,25	1,5	1,8	1,9	2,3	2,8	3,2
425			1,6	1,9	2,1	2,5	2,8	3,5	4,0

**A termék a megrendelői igények szerint egyedi méretekben is elérhető.**

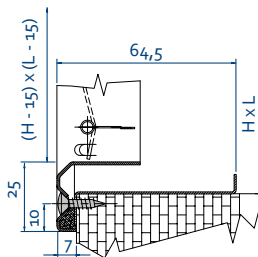
2. CNRH rácsok típusméretei [mm] és azok súlyai [kg]



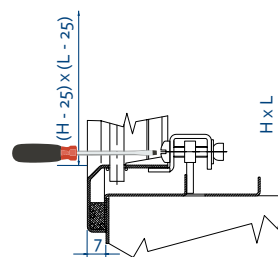
rögzítés kereten át csavarral (-C)



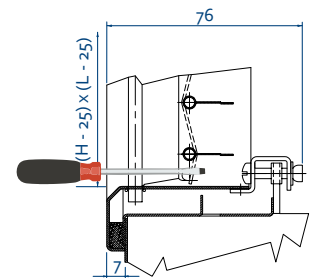
rögzítés rejtett rögzítővel (-R)



Rögzítés csavarral  
FK beépítő kerethez



Rögzítés rejtett rögzítéssel  
FK beépítő kerethez  
egysoros



Rögzítés rejtett rögzítéssel  
FK beépítő kerethez  
kétsoros

3. Szellőzőrácsok rögzítése